











# Auswertungstabelle

Marke Typ	Spike-Reifen				Winterreifen					Sommerreifen
	Retyre Winter Traveler Skin	Schwalbe Marathon Winter Plus	Continental Contact Spike 240	Kenda Klondike Skinny	Schwalbe Marathon GT 365	Continental Top Contact Winter	Veloplus Wintertour	Michelin Star Grip	Nokian Rollspeed W	Schwalbe Marathon
										
<b>Beschreibung</b>	Modulares Reifensystem: Über den Basis-Reifen mit glattem Strassenprofil lässt sich mit einem Reissverschluss bei Bedarf der stark profilierte Spike-Reifen mit 160 Spikes aufziehen.	Spike-Reifen mit ausgeprägtem Stollen-Profil und 240 Spikes. Extra dicker Pannenschutz, seitlicher Reflektorstreifen.	Spike-Reifen mit feinem Stollenprofil und 200 Spikes, seitlicher Reflektorstreifen.	Spike-Reifen mit ausgeprägtem Stollenprofil und 100 Spikes.	Winterreifen mit leichtem Stollenprofil und spezieller Gummimischung für tiefe Temperaturen, seitlicher Reflektorstreifen, Zulassung für schnelle E-Bikes.	Winterreifen mit einem feinen Lamellenprofil und spezieller Gummimischung für tiefe Temperaturen, seitlicher Reflektorstreifen, Zulassung für schnelle E-Bikes.	Winterreifen mit leichtem Profil und spezieller Gummimischung für tiefe Temperaturen, seitlicher Reflektorstreifen.	Winterreifen mit einem feinen Blockprofil und spezieller Gummimischung für tiefe Temperaturen, seitlicher Reflektorstreifen.	Winterreifen mit Stollenprofil und spezieller Gummimischung für tiefe Temperaturen.	Klassischer Reifen für Alltagsfahrad, leichtes Strassenprofil, seitliche Reflektor-Streifen. Zugelassen für schnelle E-bikes.
<b>Getestete Dimension</b>	42-622 (50-622)	42-622	42-622	37-622	40-622	42-622	40-622	42-622	37-622	40-622
<b>Preis in CHF</b>	119.90	69.00	46.90	42.90	49.90	83.00	49.9 (Aktion 29.90)	34.90	49.00	34.90
<b>Empfohlener maximaler Luftdruck (PSI)</b>	60	70	87	85	80	87	75	87	72	85
<b>Gewicht, Gramm</b>	840 / 659	1086	982	793	875	684	574	707	864	818
<b>Kontakt</b>	www.retyre.co	www.schwalbe.com	bicycle.kendatire.com	bicycle.kendatire.com	www.schwalbe.com	www.continental-reifen.de	www.veloplus.ch	www.michelin.de	www.velo-direct.ch	www.schwalbe.com
<i>Eignung auf...</i>										
<b>Eis</b>	★★★★★	★★★★	★★★★★	★★★★★	★★★	★★★	★★★	★★★	★★★	★★
<b>Schnee</b>	★★★★	★★★★	★★★★	★★★★	★★★★	★★★★	★★★	★★★★	★★★★	★★
<b>Asphalt</b>	★★★★★	★★	★★	★★	★★★★	★★★★★	★★★★★	★★★★	★★★★	★★★★★
<b>Kommentare</b>	+ patentes System: Das Velo lässt sich schnell auf die vorherrschenden Bedingungen anpassen + sicheres Gefühl auf Eis und Schnee - mit Spikes sehr schwer	+ gutes Bremsverhalten auf Eis - etwas unsicheres Gefühl bei Kurvenfahrt auf Eis - lauter, rauer Lauf auf Asphalt	+ guter Kurvenhalt und gute Bremswerte auf Eis + sicheres Fahrgefühl im Schnee - unsicheres Kurvengefühl auf Asphalt	+ gute Bremswerte - unsicheres Gefühl in Kurven und auf Eis - läuft unangenehm und sehr laut auf Asphalt	+ guter Eindruck auf Eis, insbesondere in den Kurven - recht schwer	+ guter Halt auf Schnee + rollt auch auf Asphalt sehr angenehm	+ rollt sehr ruhig und leicht auf Asphalt. + sehr leicht - unsicheres Gefühl auf Schnee	+ guter Halt und gute Bremswerte auf Schnee + gutes Gefühl in Kurven auf Eis	+ gutes Fahrgefühl auf Eis - unsicheres Gefühl auf Schnee	- spürbar schlechtere Fahreigenschaften als die anderen Reifen bei Schnee und Eis + sehr angenehmes, ruhiges Fahrverhalten aus Asphalt